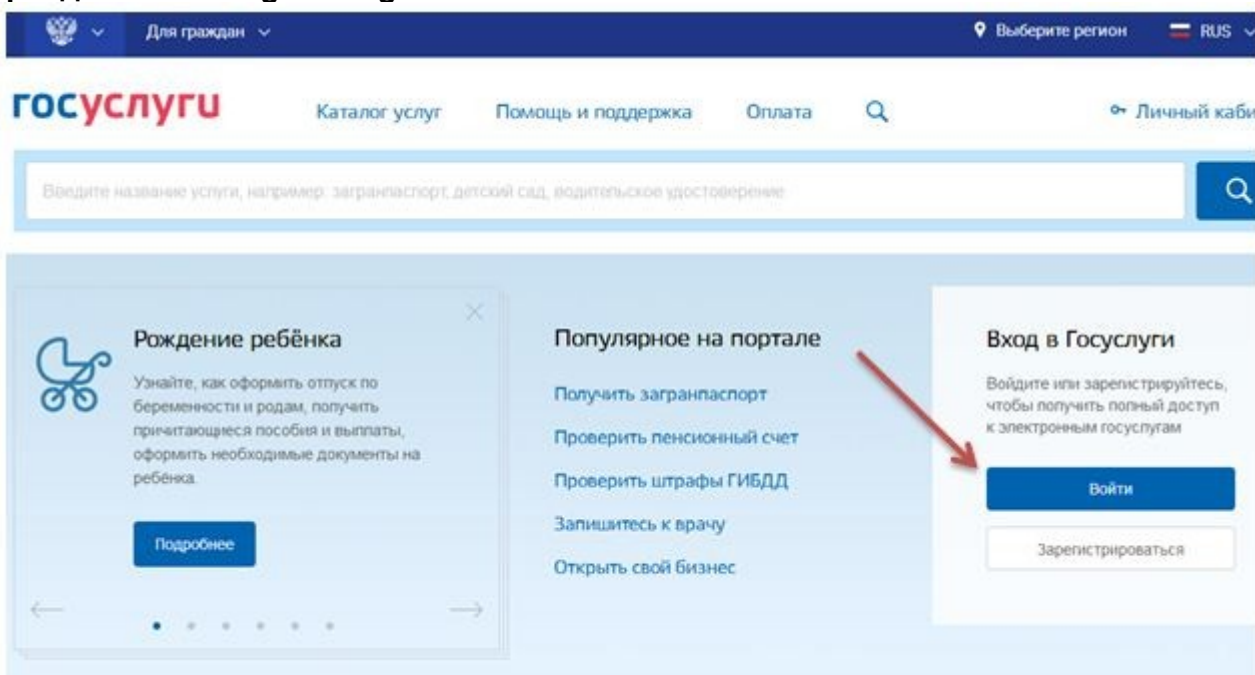


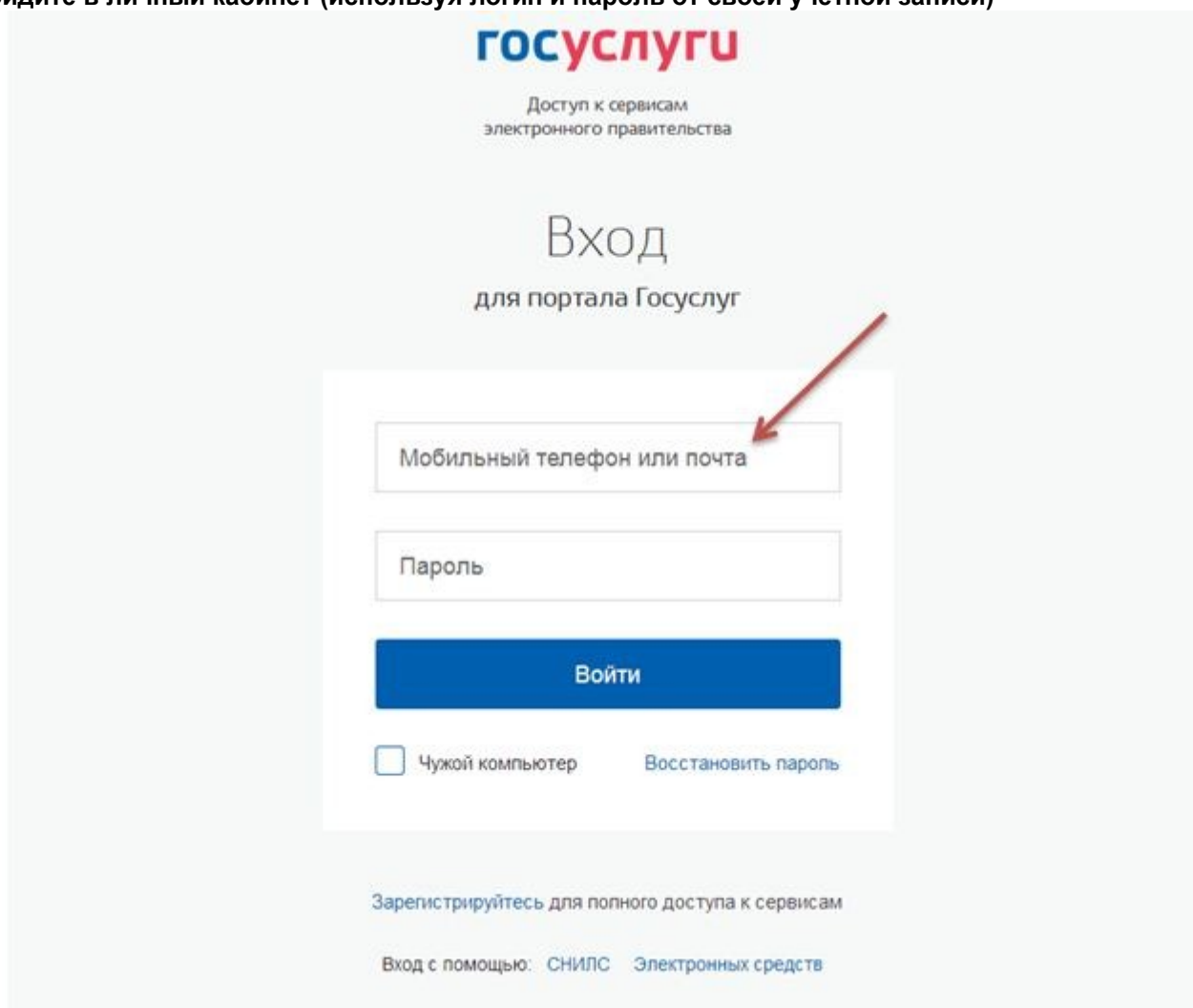
## Регистрация на экзамен в ГИБДД (порядок)

Инструкция по оформлению регистрации на портале ГОСУСЛУГИ для сдающих экзамен в составе группы автошколы.

### 1. Перейдите на сайт gosuslugi.ru




### 2. Войдите в личный кабинет (используя логин и пароль от своей учетной записи)



### 3. Перейдите в каталог услуг

Введите название услуги, например: загранпаспорт, детский сад, водительское удостоверение



### Рождение ребёнка







Узнайте, как оформить отпуск по беременности и родам, получить причитающиеся пособия и выплаты, оформить необходимые документы на ребёнка.

[Подробнее](#)

### Популярное на портале

- [Получить загранпаспорт](#)
- [Проверить пенсионный счет](#)
- [Проверить штрафы ГИБДД](#)
- [Запишитесь к врачу](#)
- [Открыть свой бизнес](#)

4. Перейдите в раздел «Транспорт и вождение»

Категории услуг	Органы власти	Жизненные ситуации <span style="float: right; font-size: small;">Новое</span>
 <h4>Семья и дети</h4> <p>Брак, материнство, льготы многодетным семьям</p> <p><a href="#">Регистрация брака &gt;</a></p> <p><a href="#">Регистрация рождения &gt;</a></p> <p><a href="#">Распоряжение материнским капиталом &gt;</a></p> <p style="text-align: center; border: 1px solid #ccc; padding: 2px 5px;">Все услуги</p>	 <h4>Паспорта, регистрации, визы</h4> <p>Гражданство и въезд в РФ, регистрация граждан</p> <p><a href="#">Паспорт гражданина РФ &gt;</a></p> <p><a href="#">Заграничный паспорт нового образца &gt;</a></p> <p><a href="#">Регистрация граждан &gt;</a></p> <p style="text-align: center; border: 1px solid #ccc; padding: 2px 5px;">Все услуги</p>	 <h4>Транспорт и вождение</h4> <p>Автомобильный, водный и воздушный транспорт</p> <p><a href="#">Штрафы ГИБДД &gt;</a></p> <p><a href="#">Водительское удостоверение &gt;</a></p> <p><a href="#">Регистрация транспортного средства &gt;</a></p> <p style="text-align: center; border: 1px solid #ccc; padding: 2px 5px;">Все услуги</p>
 <h4>Образование</h4> <p>Дошкольное, среднее и высшее образование</p> <p><a href="#">Запись в детский сад &gt;</a></p> <p><a href="#">Признание иностранных документов об образовании &gt;</a></p>	 <h4>Налоги и финансы</h4> <p>ИНН, налоговые задолженности, декларации и доходы</p> <p><a href="#">Налоговая задолженность &gt;</a></p> <p><a href="#">Налоговый учет физических лиц &gt;</a></p> <p><a href="#">Прием налоговых деклараций (расчетов) &gt;</a></p>	 <h4>Моё здоровье</h4> <p>Получение медицинской помощи, оформление инвалидности</p> <p><a href="#">Медико-социальная экспертиза &gt;</a></p> <p style="text-align: center; border: 1px solid #ccc; padding: 2px 5px;">Все услуги</p>

5. Выберите «Водительское удостоверение»

[← Вернуться в каталог](#)

## Популярные услуги



### Штрафы ГИБДД

Воспользуйтесь онлайн-оплатой и настройте получение уведомлений о штрафах >



### Водительское удостоверение

Экзамен, выдача и замена водительского удостоверения >



### Регистрация транспортного средства

Подайте заявление онлайн и запишитесь на прием в ближайшее отделение ГУОБДД МВД >



### Льготы на проезд в общественном транспорте

Узнайте, какие льготы на проезд в общественном транспорте предоставляются в вашем регионе, оформите выплату или проездной документ >

## 6. Выберите «Получение водительского удостоверения после прохождения профессионального обучения на право управления транспортными средствами»



## Водительское удостоверение

[← Вернуться](#)

Проведение экзаменов на право управления транспортными средствами и выдача водительских удостоверений



Услугу предоставляет  
Министерство внутренних  
Российской Федерации

### Электронные услуги

- Замена водительского удостоверения при изменении содержащихся в водительском удостоверении персональных данных его владельца либо в случае если водительское удостоверение пришло в негодность для дальнейшего использования вследствие износа, повреждения или других причин и сведения, указанные в нем (либо в его части), невозможно определить визуально либо в случае его утраты (хищения)
- Замена водительского удостоверения при истечении срока его действия либо при подтверждении наличия у водителя транспортного средства изменений в состоянии здоровья, в том числе ранее не выявлявшихся медицинских показаний или медицинских ограничений к управлению транспортным средством
- **Получение водительского удостоверения после прохождения профессионального обучения на право управления транспортными средствами**
- Получение международного водительского удостоверения
- Получение российского национального водительского удостоверения после обмена иностранного национального водительского удостоверения

## 7. Выберите «Получить услугу»



## Сроки оказания услуги:

В день обращения.

## Государственная пошлина:

1400 рублей 2000-рублей – госпошлина за выдачу национального водительского удостоверения.



Оплачивайте госпошлину со скидкой 30%. Скидка действует с 1-го января 2017 года при электронной подаче заявления и безналичной оплате: банковская карта, электронный кошелек или мобильный телефон. [Подробнее о скидке](#)



## Как получить услугу?



### Выберите тип получения услуги

Электронная услуга

Личное посещение подразделения  
Госавтоинспекции

[Получить услугу >](#)

Это займет 10 минут



Получите справку о прохождении медкомиссии по форме № 003-В/у

## 8. Выберите категорию «В»

# Какую категорию вы хотите получить

1

Пройдена подготовка и планируется получение категории

-  A
-  B
-  C
-  D
-  E к B
-  E к C
-  E к D

## 9. Проверьте соответствие Ваших персональных данных, при необходимости дополните или измените

## 2 Ваши персональные данные

Изменить данные ?

Фамилия	Имя	Отчество
Дата рождения	<input type="radio"/> Мужской <input checked="" type="radio"/> Женский	
E-mail	Контактный телефон	

## 3 Паспортные данные

Изменить данные ?

Серия	Номер	Дата выдачи	Код подразделения
Код выдан			
Гражданство	Россия		
Страна рождения	Россия		

необязательно

### 10. Внесите сведения об автошколе:

Название автошколы: Автошкола «Главная Дорога»

«Номер сертификата» — введите шесть нулей (000000), дата выдачи свидетельства — дата, предшествующая дате оформления (регистрации кандидата в водители на портале госуслуг) на экзамен. К примеру, оформление на экзамен (регистрация кандидата в водители на портале госуслуг) создается 11 января, необходимо указать дату — 10.01.2019

«Номер лицензии автошколы», - можно не указывать

### 11. Внесите сведения о медицинской справке,

при отсутствии сведений внесите следующие данные:

«Номер» — 000000 «Дата выдачи» — 01.01.2019








«Название медицинского учреждения» — Медкомиссия

«Номер лицензии» — 99-99-999999

«Разрешенные категории» — выберите все (отметьте каждую)

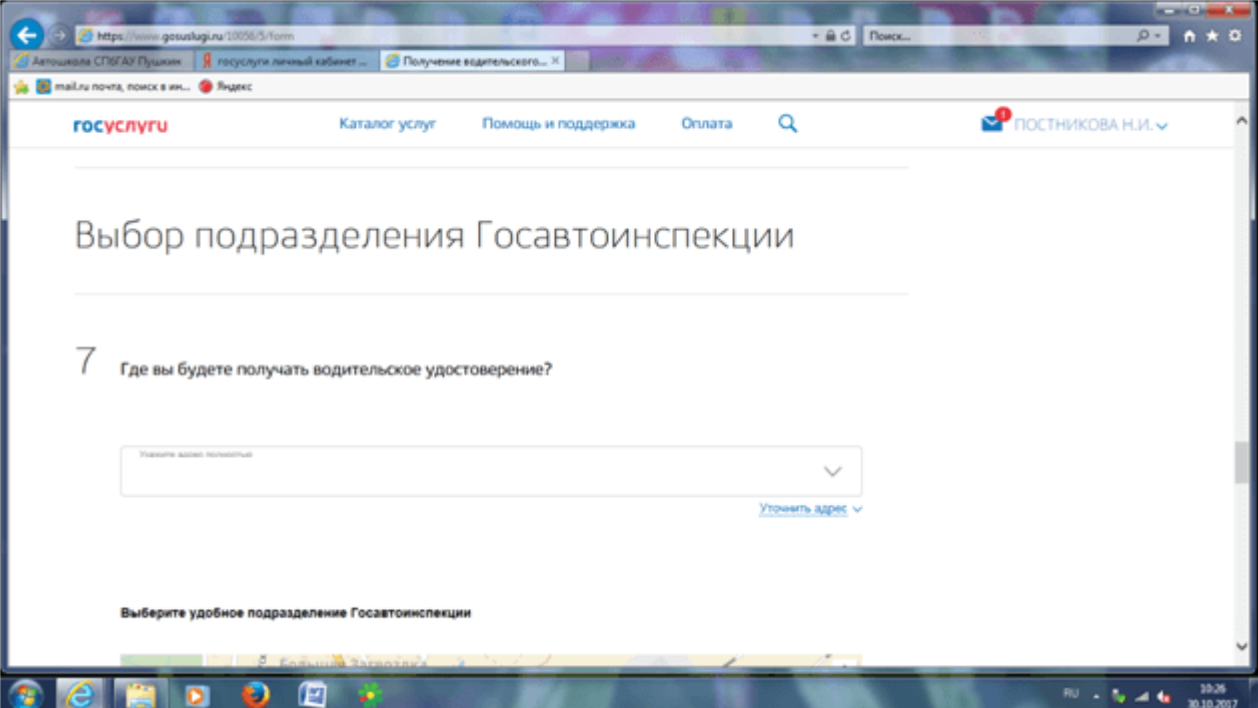
Номер справки	Дата выдачи
Название медицинского учреждения	Номер лицензии

## Разрешена категория

-  A
-  B
-  C
-  D
-  E к B
-  E к C
-  E к D

**12. Выберите место получения в/у —**

195030, Санкт-Петербург, шоссе Революции дом 85, не забудьте нажать «нет квартиры».

**13. ВЫБИРИТЕ УДОБНОЕ ПОДРАЗДЕЛЕНИЕ ГИБДД**

«Организованные группы образовательных учреждений» (автошкола) г. Санкт-Петербург шоссе Революции дом 85.

**14. В ПОЛЕ «ВВЕДИТЕ ДАТУ ПОСЕЩЕНИЯ» — УКАЖИТЕ ДАТУ ЭКЗАМЕНА В ГИБДД**

Обязательно нажать кнопку «ДА, ПОДТВЕРЖДАЮ». Выберите время записи на прием.

**15. Отметьте пункт «Я ознакомлен с порядком подачи заявления в электронном виде»  
Нажмите «Отправить»**

## Согласие на обработку персональных данных

1. При составлении заявления Вам необходимо заполнить все обязательные к заполнению поля в каждом пункте.
2. После создания заявления вы сможете распечатать электронный билет на оказание услуги.
3. О ходе рассмотрения Вы можете быть проинформированы путем получения сообщения на странице личного кабинета пользователя.

Я ознакомлена с порядком подачи заявления в электронном виде

Отправить

Необходимо заполнить все поля. Если какое-либо поле высветится красным цветом, его нужно заполнить, затем снова нажать **«Отправить»**.

После заполнения всех полей Вам придет уведомление, что Ваше заявление рассматривается.

По окончании регистрации Вам на почту или в виде смс должно поступить подтверждение и предложение оплатить услугу (госпошлину) со скидкой 30% от установленного размера – 1400 руб. (вместо 2000 руб.).

Оплаченную платежку необходимо **распечатать** и взять с собой на экзамен в ГИБДД вместе с паспортом